



SWS De Veevogel
Postbus 3008
2440 AA Nieuwveen

Bezoekadres
Hazeweg 3
2441 AD Nieuwveen

Telefoon
0172-538854

E-mail:
info.veenvogel@wijdevenen.nl

Website:
www.veenvogel.nl

Jubileum



25 jaar juf Marjon!

Vorige week heeft Marjon het al met de leerlingen van groep 8b gevierd en vandaag met alle collega's: juf Marjon is 25 jaar leerkracht! Op een paar invaldagen elders is zij ook 25 jaar achter elkaar bij WIJ de Venen leerkracht (geweest) in Leimuider, Ter Aar en nu al weer bijna tien jaar in Nieuwveen.

Bijna haar hele carrière in groep 8 of zeker wel op zijn minst de bovenbouw, maar ook de middenbouw kent haar gezicht als 'de juf van de Lepelaars', onze groep voor leerlingen die extra veel uitdaging nodig hebben.

Gefeliciteerd, Marjon! Een mijlpaal. We hopen dat er nog veel mooie onderwijsjaren bij mogen komen.

Studiedag

Vandaag zitten we als team bij elkaar om belangrijke stappen uit te werken voor het volgende schooljaar.

Een van de eerste punten vanmorgen was het vakantierooster bespreken. Afgelopen dinsdag hebben we in de MR gekeken naar het to-do-lijstje van volgend jaar. Als groot punt zien we daar de verhuizing van de Taling naar de Tamboerijn en tijdelijke huisvesting achter de Stern. Medio februari moet dit gebeuren. Hierna moet de Taling ook leeg opgeleverd worden.

Werk aan de winkel!

Die verhuizing zorgt ervoor dat de leerlingen niet één maar twee weken voorjaarsvakantie hebben. De onderbouwgroepen hebben zelfs de vrijdag ervoor al vrij. Zie het vakantierooster hierna. Welke groepen waarnaartoe verhuizen werken we later uit.

Een ander bespreekpunt in de MR was de meivakantie. Er is één verplichte week vanuit de Rijksoverheid (28 april – 2 mei); een tweede vakantieweek mag je zelf indelen, maar er geldt wel een advies. Dit jaar valt die adviesweek vóór de verplichte week: de week van 21 april die dan verlengd zou worden met Goede Vrijdag én Bevrijdingsdag.

Maar erna kan ook. Dat is aan de scholen zelf. Erna is echter onwenselijk, want de VO-scholen hebben vrijwel landelijk de 'week ervoor' van 21 april aangehouden vanwege de start van de eindexamens op vrijdag 9 mei. Zij kunnen niet kiezen voor de 'week erna'.

Er is een zeer grote kans dat gezinnen met kinderen in het basisonderwijs en VO niet gelijk vakantie hebben als wij voor de 'week erna' kiezen.

Na goed overleg met de MR en het team vanmorgen gaan we voor de 'week ervoor' waardoor we vakantie hebben van 18 april t/m 5 mei.

Daarna gaan we door met korte breaks vanwege lange weekends bij Hemelvaart en Pinksteren en een studiedag naar de zomervakantie.

Ook op de agenda stond een eerste verkenning wie aan welke groep wanneer en met wie gaat lesgeven in het volgende schooljaar. Dit is jaarlijks een enorme puzzel die we met elkaar proberen te leggen. Alles is afhankelijk van de hoeveelheid geld die we van de overheid krijgen. Die som wordt berekend op het aantal leerlingen van 1-2-2023!



We denken nu te weten hoeveel geld we gaan krijgen en hebben vandaag gerekend welke structuur zou kunnen: hoeveel groepen, welke groepen, hoeveel ondersteuning, IB, etc. De teamleden hebben allemaal hun wensen neergelegd, en daarmee zijn we vandaag in een eerste sessie gaan denken en dromen. Er zullen er nog een paar volgen voor we ergens in de mei/juni de puzzel compleet hebben...!

Vakantierooster schooljaar 2024 - 2025

| | |
|-----------------|---|
| 04-10 | studiedag |
| 07-10 | studiedag |
| 28-10 t/m 01-11 | herfstvakantie |
| 06-12 | studiedag |
| 20-12 | 12.00 uur aanvang kerstvakantie |
| 23-12 t/m 03-01 | kerstvakantie |
| 27-01 | studiedag |
| 14-02 | <u>ONDERBOUW(1 t/m 4)</u> is alvast vrij i.v.m. de verhuizing van de week erop. |
| 17-02 t/m 21-02 | verhuisweek; alle leerlingen zijn vrij |
| 24-02 t/m 28-02 | voorjaarsvakantie |
| 24-03 | studiedag |
| 18-04 t/m 05-05 | meivakantie vanaf Goede Vrijdag t/m Bevrijdingsdag (dinsdag weer school!) |
| 29-05 t/m 30-05 | Hemelvaartsweekend |
| 09-06 | Tweede Pinksterdag |
| 27-06 | studiedag |
| 18-07 | 12.00 uur aanvang zomervakantie |
| 21-07 t/m 29-08 | zomervakantie |

Koningsspelen

Op vrijdag 26 april vieren wij de Koningsspelen op de Veevogel. Deze dag wordt weer een heus feest! Daarbij zouden wij graag een beroep op u doen. Heeft u nog geen plannen in uw agenda deze ochtend en vindt u het leuk om een groepje kinderen te begeleiden bij sport en spel? Noteer deze dag dan alvast in uw agenda.

In de loop van april krijgt u een oproepje van de leerkracht van uw kind waarbij u zich kunt inschrijven via Parro. We zien u graag,

Het team van de Veevogel



Koningsspelen

Agenda

| | |
|-----------------|--|
| 28-03 | Studiedag; alle leerlingen zijn vrij |
| 29-03 | Goede Vrijdag; vrije dag |
| 31-03 t/m 01-04 | 1 ^e en 2 ^e paasdag |
| 03-04 t/m 17-04 | Groot project; water |
| 15-04 t/m 19-04 | Inloopweek |
| 17-04 | Afsluiting groot project; 14.00 uur |
| 26-04 | Koningsspelen |
| 29-04 t/m 11-05 | Meivakantie |
| 04-05 | Dodenherdenking |
| 05-05 | Bevrijdingsdag |
| 11-05 | Moederdag |

Goed(en)Gezond

Wie jarig is viert feest

MET
GEZONDE
TRAKTATIES

Overgewicht is een veel voorkomend probleem onder de kinderen. **Helaas** vergeten we vaak dat de oplossing bij onszelf als ouder ligt.

We hopen jullie vanuit de OR daarom te **inspireren** en te **enthousiasmeren** met **gezonde** traktatie ideeën.

Geef je kind het goede voorbeeld en **help** mee gezonde keuzes te maken!

Met deze **traktaties** wordt het vast en zeker ook een **FEESTJE!**



5. Eenhoornspiesen, wie kent ze niet!

Verschillende soorten fruit, saté prikkers en rijgen maar. Watermeloen in de vorm van een eenhoorn snijden of print hem uit op papier. Maak de traktatie gezellig samen! Maak er vast een feestje van.

Steek ze leuk in een ander stuk fruit en maak er zo allerlei leuke prikkers van.

Volgende keer weer een lekker gezond idee!

Nieuwe leerlingen

Welkom aan onze nieuwe leerlingen:
In groep 1-2d van juf Sara en juf Ingrid:
Lucas

Wij wensen je een fijne en leerzame tijd op De Veevogel.



Onze jarigen

| | | |
|-------|----------|----------|
| 02-04 | Amber | gr. 5 |
| 03-04 | Kenzi | gr. 1-2c |
| 04-04 | Luuk | gr. 4-5 |
| 05-04 | Max | gr. 6a |
| 07-04 | Quinty | gr. 6a |
| 08-04 | Feline | gr. 6a |
| 09-04 | Emily | gr. 1-2d |
| 10-04 | Jazzley | gr. 1-2b |
| | Joep | gr. 8b |
| | Isabelle | gr. 6a |
| 12-04 | Salam | gr. 1-2C |
| 14-04 | Abel | gr. 1-2b |
| | Chase | gr. 1-2d |



Vanuit groep 8a

School op seef

groep 8A

makers: Nikki.w, Djela en Chloe

Onderdeel 1.

Onderdeel 1 werd uitgelegd door: Elise Slotje en Nina van den Berg.

Het was super uitgelegd door de meiden en het ging bij iedereen goed.

Je moest bij onderdeel 1 moest je in een rondje fietsen op het voetbalveld .

Nina of Elise gooiden een groot of klein balletje naar je.

Het moest eerst in je eentje en dan in tweetallen.

Als je het balletje ving en het terug gooiden en Nina of Elise ving , dan had je een punt!

Nina stond aan de linkerkant en Elise aan de rechterkant.

Je moest geen te scherpe bocht maken want dan gaat het meestal mis.



Onderdeel 2.

Onderdeel 2 was uitgelegd door Sophie de Lange en Lieke Kaufman.

Het was heel goed uitgelegd en alle kinderen van groep 8a snapten het.

Onderdeel 1 was op het midden van het schoolplein.

Het was dat je een rondje moest fietsen in een cirkel.

2 mensen hadden blokken in hun handen, die moest je aan degene tegenover je aangeven.

Als dat niet lukte dan moest je hem vast blijven houden en hem aan de volgende persoon geven. die tegenover je fietst.

Onderdeel 3

onderdeel 3 was uitgelegd door sem en hongfa

Het was op het hockeyveld.

er stonden 2 tafels met blokken erop je moest de blokken van de ene tafel naar de andere tafel brengen je pakte een blok en hield hem dan vast totdat je door de bocht heen was en je hem op de andere tafel kon brengen als alle blokken op de achterste tafel lagen moesten we alle blokken van de achterste tafel naar de voorste tafel brengen.

je moest proberen niet te stoppen als je het blokje op de tafel wilde leggen.

Dat lukte niet bij iedereen maar bij de meeste mensen wel zonder te stoppen.



Tekening gemaakt door Timo



Tekening gemaakt door Jackson

Pasen 2024 gemaakt door Mats, Morris en Bas

| | | | | | | | | | | | | | | |
|---|---|---|---|---|---|---|---|---|---|---|---|---|---|---|
| J | I | R | C | D | U | H | E | E | W | P | L | F | S | F |
| C | A | P | C | M | E | P | H | R | Q | F | Q | D | I | |
| E | I | T | I | D | A | R | T | N | E | T | E | P | X | K |
| F | I | I | O | J | X | J | N | P | E | E | X | A | T | B |
| C | P | W | G | F | T | O | I | K | D | O | Q | A | J | W |
| K | L | E | N | T | E | N | E | K | A | P | R | S | I | Z |
| P | W | W | B | G | E | U | U | U | L | F | B | H | B | F |
| B | A | N | E | R | T | T | W | I | O | N | N | A | T | Z |
| T | J | A | E | D | L | C | L | K | C | Y | P | A | N | S |
| E | E | I | S | R | Q | G | E | E | O | M | O | S | O | E |
| A | E | E | S | D | Q | C | V | N | H | F | F | W | S | K |
| E | G | Q | R | Z | A | T | E | S | C | F | D | Y | A | G |
| N | E | S | A | P | D | G | N | J | P | N | Y | J | A | Q |
| G | A | D | J | I | R | V | E | D | E | O | G | B | P | C |
| H | U | T | K | J | I | L | E | T | S | I | R | H | C | R |

- CHOCOLADE
- CHRISTELIJK
- EIEREN
- ETEN
- GOEDEVRIJDAG
- KUIKENS
- LENTE
- NIEUWLEVEN
- PAASDAG
- PAASHAAS
- PAASONTBIJT
- PASEN
- TRADITIE

Kaleidoscoop theater voorstelling

We zijn van de week naar het Kaleidoscoop geweest. Op donderdag in Nieuwkoop. We gingen naar een theaterstuk kijken.

Het ging over een Perzische koning die een koningin zoekt, omdat hij zijn eigen koningin had weggestuurd. Dat meisje heette Hadassa. Het theaterstuk



heette Hadassa - De ster van Perzië. De oom van Hadassa noemde ze Modi. Modi hield van haar als een dochter. Het werd gespeeld door

John de Winter. Het was wel leuk, maar alleen wel ingewikkeld. Als je even weg kijkt of niet oplette, dan weet je niet meer waar hij was. Maar John de Winter speelde heel veel rollen tegelijk.


Gemaakt door:
Guusje, Emma en Diara

Tech = Tof

Tijdens tech en tof moeten we een voertuig maken van technische dingen, zoals een motortje. Je mag zelf weten wat je maakt als het maar kan rijden of vliegtuigen etc. Je zit in groepjes ingedeeld. Je mocht zelf de groepjes kiezen. Je moest in een groepje van 3 werken en je moest zelf alles met je groepje maken. En je kreeg geen hulp van de juffen, want anders zou het wel heel makkelijk zijn. Je moet winnen van de klas. Je kon verschillende spullen halen, maar je moest eerst een schets maken.

Pim, Thijs H, Thijs D en Thijs M

Woordzoeker van Ruby en Nikki S



er zitten ook
schuine woorden
in de woordzoeker

ontdek de fout in de woordzoeker

antwoord: er staat een cijfer is i.p.v. een letter (8a)

Lepelaars

Dit seizoen zijn wij bij de lepelaars begonnen met het project over geld. Het project van het geld is bijna klaar/ afgerond. We konden kiezen uit 6 opdrachten over geld zoals: wat zou je doen met 10 miljoen en een geld speurtocht maken. Een geld speurtochtgeld houdt in dat je voor een bepaalde leeftijdscategorie allemaal vragen bedenkt die in de categorie geld vallen zoals "hoe oud moet je zijn om een bankrekening te hebben?"



Fleur en Lenna

Tech is tof

Bij tech is tof moet je een voertuig maken die kan rijden. We werken in een groepje van 3. Op school zijn spullen die je kunt gebruiken.

Wat kun je allemaal gebruiken?

Kartonnen wielen, tandwielen, metalen assen, schakeldraden, motorset beukenhouten wielen met gat, verloopstukken, propellers, schakelaars, knutsel krukken, elastieken, katrol wielen, kroon stenen en Grenen triplex platen.

Zo dat waren er veel dus het zou vast wel lukken om er een te maken.

Maar kan je ook winnen?

Het winnende team kan iets winnen. De winnaar wordt gekozen door de jury. De wedstrijd wordt gehouden voor meerdere scholen.

Van Vonatan

Vanuit groep 8b

Pasen

Een mix van de verhalen van: Jersy en Floor, Pom en Elise

Wij hebben vorige week foto's gemaakt voor het paasverhaal. Elke klas heeft een foto gemaakt van het verhaal van Jezus. Elke foto had een andere betekenis. Soms zag je Jezus en wat hij zijn laatste uren deed en soms zag je zijn volgelingen of iets anders. Wij moesten Jezus aan het kruis laten zien..

De juffen hebben de foto's in de goede volgorde achter elkaar laten zien in de week voor Pasen. Het verhaal leken beetje op het originele verhaal maar er is een klein tikkeltje aan veranderd zodat het begrijpbaar wordt voor de kinderen die nog wat jonger zijn.

Op woensdag gingen wij (8B) met de kinderen van groep 4 eitjes zoeken, dat was super leuk. Iedereen was gekoppeld aan een maatje, daarmee gingen we dat zoeken. We hebben ook nog samen met groep 4 geknutseld. Pasen vieren was gezellig en leuk.

Middelbare School: Anna en Sophie

We hebben de afgelopen week onze adviezen meegekregen. En iedereen weet al naar welke school hij of zij gaat. Er gaan bijvoorbeeld heel veel kinderen naar het Ashram College in Nieuwkoop, Het Groene Hart in Alphen en het Veenlanden in Mijdrecht. Deze week was het zo ver,

we moesten de aanmeldformulieren naar de scholen brengen, dus nu is het officieel naar welke school je gaat. En natuurlijk heeft iedereen een school gekozen die bij hem of haar past.

De kangoeroewedstrijd; Sem en Fabian

De kangoeroewedstrijd is een wedstrijd waarbij je in een duo 50 minuten lang de tijd krijgt om 24 rekenvragen goed te beantwoorden.

Het was wel een beetje moeilijk, omdat natuurlijk niet elke vraag even makkelijk was!

Het waren wel leuke sommen. Je kan ook een prijs winnen en de prijs is een beker.

Twee tot en met vijf scholen krijgen een diploma.

De kangoeroewedstrijd is voor alle kinderen en je leert moeilijke sommen gaan proberen en dat rekenen heel leuk en uitdagend is.

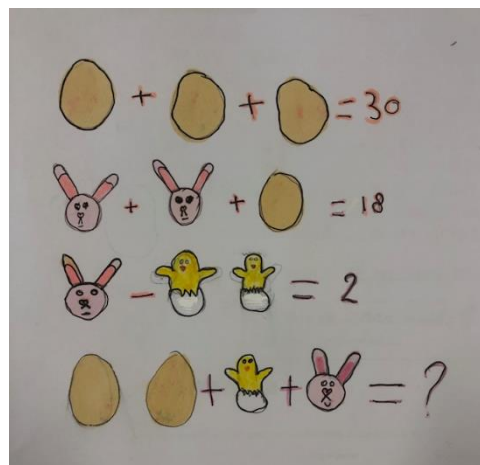
Tech is tof: Nina & Yenthe

Wij zijn 8 maart aan tech is tof begonnen. Ik zal even uitleggen wat Tech is tof inhoud: Het gaat als volgt: je moet een groepje van drie vormen. Met dat groepje ga je een rijdend voertuig maken. Je moet helemaal zelf uitvogelen hoe je het voertuig gaat laten rijden. Ook moet het er mooi en verzorgd uitzien. Niet alle groepen doen mee aan dit project. Alleen groep 8b en groep 8a doen hier aan mee. De jury komt op 16 april naar de rijdende voertuigen kijken. Rijd je voertuig niet, heb je een kleine kans om te winnen. De jury gaat dan op 16 april dus beslissen welk 3 voertuigen het best zijn en daar kiest de jury er dan weer 1 van. Dan ben je dus de winnaar van jouw school maar niet van alle scholen, want als je wint gaat de jury dus beslissen welke het mooiste is van alle scholen in onze regio. Ben jij de winnaar dan kan je per persoon een drone winnen.

Naar de Kaleidoskoop; Ivan en Joep

We waren in het Theater met drie klassen. We fietsten naar het theater in Nieuwkoop. De voorstelling ging over een meisje dat moest trouwen met de koning. Het was een verzonnen verhaal. Het was heel knap gespeeld, want het werd door 1 persoon gespeeld.

Een puzzeltje:



Jubileum van juf Marjon; Hongfha en Lieke



Op woensdag 20 maart was juf Marjon precies 25 jaar juf. Toen heeft zij haar jubileum gevierd. Juf Tanja kwam met twee grote taarten binnen en we waren allemaal verrast. De taarten waren uitgedeeld en eten maar! Dat was lekker! Dan nog even een liedje zingen en 25x HOERA. De andere groepen kregen geen taart, maar ze hadden wel allemaal een leuk cadeautje gegeven; een felicitatie op een A4 geknutseld.. Juf Marjon heeft het altijd heel gezellig met



onze klas, hopelijk is Juf Marjon blij dat ze bij ons in de klas mag zijn! 25 jaar is natuurlijk al heel lang, ook heeft Marjon op een andere school les gegeven, daar was het ook altijd heel erg gezellig, zegt ze!

Oud papier ophalen (OPA)

Er wordt gestart bij de Ringkant om **8.00 uur**.
Onze school is verantwoordelijk voor 2 wijken:

N06 Oude Nieuwveenseweg / Uiterbuurtweg
N16 Blokland / Amstel

Er wordt elke 3e zaterdag van de maand opgehaald.



Zaterdag 20 april kunt u ons weer verwachten.

Langs de Amstel wordt geholpen door:
Dhr. Tuinenburg
Dhr. Schouten

Oude Nieuwveenseweg/Uiterbuurtweg wordt geholpen door:
Dhr. Van Bochove
Dhr. N. Hoogervorst

Ophaaldata

| | |
|----------|--------------|
| 20 april | 20 juli |
| 18 mei | 17 augustus |
| 15 juni | 21 september |

Plastic doppen sparen



Wilt u uw plastic-doppen niet weggoien?

Spaar mee voor bekostiging voor de opleiding van blinde geleidehonden.

De doos staat weer op zijn vertrouwde plek naast de kluis in **de Stern**.

De doos **bij de Taling** staat in de hal van groep 3-4.

Ingekomen mededelingen

Zie hieronder



KIES

Niemand 'kiest' zomaar voor een scheiding. Zeker kinderen niet. Kinderen zijn loyaal aan hun ouders en ook afhankelijk van de mogelijkheden die hen geboden worden. Voor kinderen die de scheiding van hun ouders meemaken én hun ouders, is er KIES.

KIES staat voor Kinderen In Een Scheiding. Dat kunnen allerlei scheiding situaties zijn. KIES staat ook voor het recht van kinderen en jongeren om voor zichzelf te kiezen. Tenminste voor hun eigen gedachten, gevoelens, wat ze ervaren, wensen en hopen.

Informatie KIES- groep

Bij de spel- en praatgroep KIES kunnen kinderen de scheiding leren begrijpen, een plaats geven en een manier vinden om te kunnen omgaan met alles wat ze moeilijk vinden van de scheiding. Onderzoek, door de Universiteit Utrecht, heeft aangetoond dat KIES helpt bij het beter verwerken van de scheiding en het contact met de ouders verbetert. In kleine groepen en onder begeleiding van speciaal hiervoor getrainde begeleiders van KIES- groepen komen kinderen bijeen.

Praktische informatie

Voor wie: Kinderen tussen de 8 en 12 jaar
Aantal keer: 4 bijeenkomsten van 1,5 uur
Wanneer: Dinsdagmiddag
Tijdstip: 15:30 tot 17:00 uur
Locatie: De Verbinding 1 in Nieuwkoop
Data: 14 mei, 28 mei, 11 juni, 25 juni

Er zijn geen kosten verbonden aan deelname aan de KIES- groep.
Om uw kind aan KIES deel te laten nemen, is schriftelijk toestemming nodig van beide ouders of voogd. Na de aanmelding zal er een kennismaking plaatsvinden.

Voor aanmelden en eventuele vragen kunt u terecht bij de KIES trainers:
Viola Schippers 06-36455587 en Winnie Ackermans 06-36063404
v.schippers@jthollandrijnland.nl
w.ackermans@jgthollandrijnland.nl





Als ouders scheiden, scheiden de kinderen mee

Het programma **De Kinderen Scheiden Mee** is speciaal ontwikkeld voor kinderen met gescheiden ouders. Onze coaches werken met de methodiek van het erkende Zandkastelenprogramma®. Tijdens de scheidingsperiode, gevuld met onzekerheden, draagt dit programma voor kinderen én hun ouders bij aan het voorkomen en verminderen van problemen voortvloeiend uit de scheiding.

Met de bewezen methodiek wordt de verwerking van de scheiding zo goed mogelijk op gang gebracht. Juist ook de ouders worden hierbij betrokken, om ook de communicatie tussen ouder en kind bij scheiding te versterken en handvatten aan te reiken.

In een op de verschillende leeftijdscategorieën afgestemd dagdeel ondersteunt de begeleiding van **De Kinderen Scheiden Mee** kinderen van 6 tot 18 jaar om met de scheidingsperiode om te gaan.



Groepsprogramma

In een speciaal op leeftijdsgroepen afgestemd programma van één ochtend of middag leren de kinderen beter begrijpen wat er gebeurt bij scheiding en hoe ze daar mee om kunnen gaan. Het is fijn om te kunnen praten en te kunnen delen over wat je vindt en voelt. Bij de begeleiding en de programma's van De Kinderen Scheiden Mee hoeft het kind niet 'mee te praten' met vader of moeder, hoeft het kind zich niet onbegrepen te voelen door klasgenootjes en kunnen juist dezelfde gedachten, gevoelens en ervaringen onderling worden gedeeld tussen kinderen in dezelfde situatie.

Zo herkennen de kinderen zich in elkaars situaties en voelen ze de erkenning: "Ik ben niet alleen". Dat is de kracht van de groep.

"Erkenning en herkenning staat centraal."



nieuwkoop



Meerwaarde

Het laatste half uur van het groepsprogramma of in de terugkoppeling na de individuele begeleiding, worden de ouders betrokken. De coach maakt de onderwerpen bespreekbaar. Dit gebeurt in een veilige omgeving en een open sfeer. Na een groepsprogramma geven de kinderen samen met de coach de eindpresentatie.

Het programma **De Kinderen Scheiden Mee** helpt kinderen beter te begrijpen en te aanvaarden wat er speelt tijdens en na scheiding. Het biedt hun houvast voor de nieuwe situatie.



De Kinderen Scheiden Mee

Methodiek Het Zandkastelenprogramma®

Als ouders scheiden, scheiden de kinderen mee

Aanmelden

Om je kind(eren) deel te laten nemen, is schriftelijk toestemming nodig van beide ouders of voogd. Aanmelden kan door het aanmeldformulier, voorzien van handtekeningen, te mailen naar info@westerbosenzuttmediation.nl.

De groep bestaat uit maximaal 8 kinderen, wanneer de groep vol is, komt je kind op een wachtlijst te staan. Er zal dan snel een nieuwe datum voor de volgende training worden gecommuniceerd.

Voor wie: Kinderen met gescheiden ouders tussen de 6-12 jaar (wanneer de scheiding heeft plaatsgevonden maakt niet uit).

Aantal keer: 1 middag.

Wanneer: Woensdagmiddag 3 april (kinderen van 6-8 jaar) en woensdagmiddag 10 april (kinderen van 9-12 jaar).

Tijd: 14:00-17:30, laatste half uur schuiven de ouders aan.

Waar: IKC 7Hoven, Vrijenhoek 29, Zevenhoven.

Kosten: Er zijn geen kosten aan verbonden.



nieuwkoop



SPELEND DE VAKANTIE IN

30 april 2024

02 mei 2024

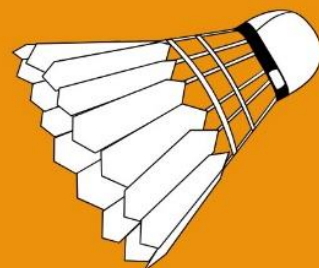
08 mei 2024

TIJD + LOCATIE

10.00-11.00 Sporthal de Steupel Nieuwkoop

12.15 -13.15 Sporthal de Ringkant Nieuwveen

14.30-15.30 Sporthal de Vaart Ter Aar



Activiteiten bij Bibliotheek Nieuwkoop en Ter Aar

Kom je weer langs bij de Bibliotheek voor een leuke, groene activiteit? Komende maanden gaan we creatief en lekker aan de slag. Geef je gratis op!

- **Snoep maken met Sjef Torrie (vegan, gezond en lekker!)**
Donderdag 18 april 15:30-16:30 uur, Bibliotheek Nieuwkoop
- **Insectenhotel knutselen voor eigen tuin/balkon**
Donderdag 23 mei 15:30-16:45 uur, Bibliotheek Ter Aar

En ken je de **voorleesfeestjes voor peuters** al? Iedere laatste woensdagochtend van de maand lezen we een leuk boek voor in de Bibliotheek!

[Reserveer een gratis plekje via de site van de Bibliotheek](#)



Jeugdvoetbaldagen in Zevenhoven

Op de locatie van SV Zevenhoven



Jeugdvoetbaldagen in Zevenhoven

Op maandag 6 mei en woensdag 8 mei 2024, in de meivakantie, organiseert Jeugdvoetbalopleiding de uitdagende Jeugdvoetbaldagen op de locatie van SV Zevenhoven.



Kosten:

€ 69,50 per persoon voor deze twee dagen.

Programma*:

10.00 uur Aankomst
10.15 uur Inleiding
10.45 uur Training
12.45 uur Pauze
13.45 uur Wedstrijden
16.15 uur Afsluiting

* Dit programma geldt voor alle dagen.

Wat kun jij verwachten tijdens deze uitdagende jeugdvoetbaldagen:

- * Een uitgebalanceerd trainingsprogramma, gericht op alle facetten van het voetbal
- * Trainingen onder leiding van een deskundige trainersstaf.
- * Drinken voor alle deelnemers
- * Leerzame en plezierige dagen
- * Een leuk aandenken voor iedereen
- * Prijzen voor de winnaars

Aanmelden:

Meld je nu aan via www.jeugdvoetbaldagen.com

* wil je bij een vriendje/vriendinnetje laat het ons weten.

www.jeugdvoetbaldagen.com

Voor wie:

Jongens en meisjes vanaf 5 jaar tot en met 15 jaar.

Iedereen kan zich aanmelden, dus ook als je geen lid bent!

WAAR

SV Zevenhoven
Stationsweg 23
2435 AN Zevenhoven

Krijg de kleertjes .nl

Geef --> Krijg
@krijgdekleertjesnieuwkoop

Data eerstkomende ruilavonden:



12 april 2024

17 mei 2024

14 juni 2024

29 juni 2024 (10.00-12.00 uur)

13 september 2024

In juli en augustus zijn er geen ruilavonden

Let op: op deze data, alleen zomerkleding!

Ruiladres: Energieweg 34, Nieuwkoop

Tijd: 19.30-21.00 uur

**Toegang: €1,-
alleen contant**



Volg en Like ons ook op Facebook en Instagram. En blijf op de hoogte van alle laatste informatie en leuke weetjes.
@krijgdekleertjesnieuwkoop

Vrijwilliger worden of meer informatie?

krijgdekleertjesnieuwkoop@hotmail.com

